

shindaiwa®

インバータ発電機

IEG2501

工事現場からアウトドアまでどこでも使える

インバータ発電機



乾燥質量
29.5
kg

低騒音
エコ発電



定格出力

2.5
kVA

連続運転※

17.6
時間

※1/4負荷時



インバータ発電機の
映像を今すぐチェック！



インバータ発電機だから 商用並みのキレイな電気で パソコンやモバイル充電も○ 非常時にも活躍します

インバータ発電機
IEG2501

¥284,900(税抜¥259,000)




機器 接続例



複合機



家庭用冷蔵庫



LED投光機



ノートパソコン



スマホの充電


消費電力 1,200W + 250W + 100W + 100W + 30W → 合計 1,680W

起動電力 1,200W + 1,000W + 100W + 100W + 30W → 合計 2,430W

発電出力は2,500W(2.5kVA)と大容量なので、起動電力の大きい冷蔵庫などを接続しても充分使用できます



起動電力にご注意ください



家庭用冷蔵庫




水中ポンプ



コンプレッサー

消費電力 250W 400W 400W
起動電力 1,000W 1,200W 2,000W

発電出力を起動電力が上回ると機器が正常に動きません



「交流出力スイッチ付き」
電源の供給タイミングを調節でき、水中ポンプやグラインダーが不意に動きだすのを予防できます。

仕様表

型 式	IEG2501	
発 電 方 式	多極回転界磁型	
電 圧 調 整 方 式	インバータ式	
定 格 電 圧	単相 AC100V	
周 波 数	50/60Hz	
定 格 出 力	2.5kVA	
定 格 電 流	25A	
力 率	1.0	
交 流 コ ン セ ン ト	15A×2、25A×1	
エ ン ジ ン	名 称	EX17DK
	定 格 出 力	2.9kW/3,600min ⁻¹
	始 動 方 式	リコイル
	使 用 燃 料	レギュラーガソリン
	エンジンオイル油量	0.6L
燃 料 タ ン ク 容 量	11.8L	
連 続 運 転 時 間	7.3h ^{*1} [17.6h ^{*2}]	
騒 音 値	音 圧 レ ベ ル	65~71 dB(A)/7m ^{*3}
	音 響 パ ワ ー レ ベ ル	93 dB
全 長 × 全 幅 × 全 高	488 × 417 × 467	
本 体 乾 燥 質 量	29.5kg	

●よりよい製品を造るために仕様を変更することがあります。●記載の希望小売価格・仕様は2021年12月1日現在のものです。表示価格(税込)には消費税10%が含まれております。●記載の表示価格には配送費・付帯工事費・組立工事・使用済み商品の引取り費は含まれておりません。別途、申し受けいたします。

※1:定格負荷において、※2:1/4負荷において、※3:1/4~定格負荷時

警告 発電機使用上の警告

屋内はもちろん、屋外でも換気の悪い場所では絶対には使用してはいけません。発電機運転中にマフラーから排出されるガスには、人体に有害な一酸化炭素が多く含まれ、吸込むと中毒を引き起こす恐れがあり、大変危険です。

安全に関するご注意

- ※ ご使用前に取扱説明書及び本機に表示されている注意銘板を良くお読みの上、正しくお使いください。
- ※ 安全と快適作業のために やまびこ純正部品・純正アクセサリをご使用ください。

YAMABIKO

株式会社やまびこ

〒198-8760 東京都青梅市末広町1-7-2
営業本部 ☎0428-32-6181(代)
URL <http://www.yamabiko-corp.co.jp/>

国内販売会社

やまびこジャパン株式会社
〒198-0025 東京都青梅市末広町1-7-2
本 社 ☎0428-32-1005(代)

北海道支社 ☎011-891-2249(代)
東北支社 ☎022-288-0511(代)
東日本支社 ☎0428-32-1091(代)
中部支社 ☎052-502-4111(代)
西日本支社 ☎086-296-5911(代)
九州支社 ☎092-573-5361(代)

新ダイワブランド
サイトはこちら▼

